



Weslaco ISD Parent Portal



Mary Hoge Middle School

- I. **What is the Parent Portal?/ ¿Qué es el Centro de Acceso del distrito?**
- II. **Directions for accessing Parent Portal/ Instrucciones para acceder al Portal de Padres**
- III. **Picture directions to access Parent Portal/ Instrucciones de imagen para acceder al Portal de Padres**

## **What is the Parent Portal?**

The Parent Portal allows us to develop a partnership to expand student success. Up-to-date, online access to grades, homework, and attendance makes it easier for parents and teachers to accurately monitor, recognize and accelerate student growth.

Login and password for Parent Portal can be picked up from Ms. Sandra Gonzalez at Mary Hoge Middle School. Please call the school at (956) 969-6730 and leave your name and phone number. Someone will return your call to help you, or you may email Sandra Gonzalez at [sgonzale@wisd.us](mailto:sgonzale@wisd.us).

## **¿Qué es el Centro de Acceso del distrito?**

*El Portal de Padres nos permite desarrollar una sociedad para expandir el éxito estudiantil. El acceso a las calificaciones, la tarea, y la asistencia hace que sea más fácil para los padres y maestros observar, reconocer y acelerar el crecimiento de los estudiantes con precisión.*

*El nombre de usuario y la clave para el Portal de Padres se pueden obtener de la Sra. Sandra González en la Escuela Secundaria Mary Hoge. Llame a la escuela al (956) 969-6730 y deje su nombre y número de teléfono. Alguien le devolverá la llamada para ayudarlo. O puede enviar un correo electrónico a Sandra Gonzalez a [sgonzale@wisd.us](mailto:sgonzale@wisd.us).*

---

## Directions for accessing Parent Portal

Welcome Weslaco ISD parents. The following instructions will show you how to access your student's report card grades through the district's Parent Portal.

1. First, go to the Weslaco ISD website: [www.wisd.us](http://www.wisd.us)
  2. Once you are on the page, click on "Parents/Students" on the top right hand side of the page
  3. When next page loads, click on "Parent and Student Home Access Center"
  4. Type in your username- username will be an email address
  5. Type in your password
  6. Once you are in, click on "Grades"
  7. When you are in the grades section, click on "Report Card"
  8. By default, the most recent six weeks grades will show. If you wish to view grades for prior six weeks, you must change the number on the drop menu on top.
- 

## Instrucciones para acceder al Portal de Padres

Las siguientes instrucciones les mostrarán cómo acceder a la boleta de calificaciones de su hijo o hija a través del Centro de Acceso del distrito.

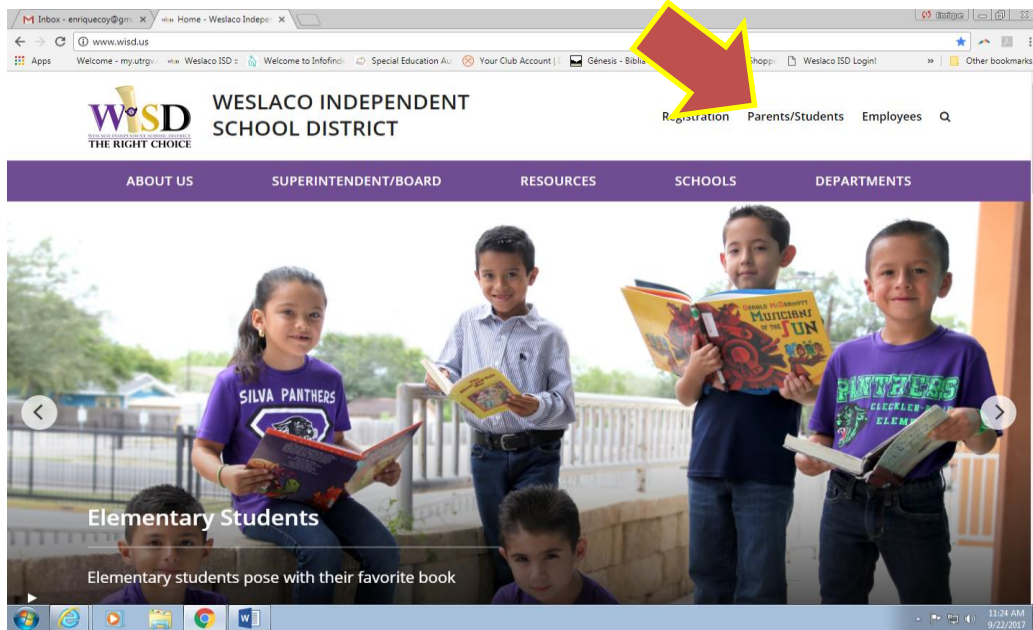
1. Lo primero que debe hacer es navegar al sitio web del distrito escolar [www.wisd.us](http://www.wisd.us).
2. Una vez que acceda a la página web de la escuela, haga clic en padres y alumnos en la esquina superior derecha.
3. Después de llegar a la página de padres y estudiantes, hay un enlace, la primera viñeta dice Home Access Center (Centro de Acceso del distrito) para padres y estudiantes. Una vez que haya ingresado a la página del Centro de Acceso del distrito, ingrese su nombre de usuario y luego escriba su contraseña.
4. Una vez que esté en el Home Access Center (Centro de Acceso del distrito), seleccione el botón de calificaciones hacia el centro de la página.
5. Una vez que haya alcanzado la página de las calificaciones, haga clic en la pestaña que dice boleta de calificaciones.

Por defecto, la boleta de calificaciones más reciente de su hijo aparecerá en la pantalla. Si desea ver las boletas de calificaciones anteriores, seleccione el menú desplegable y luego podrá elegir las seis semanas que desee.

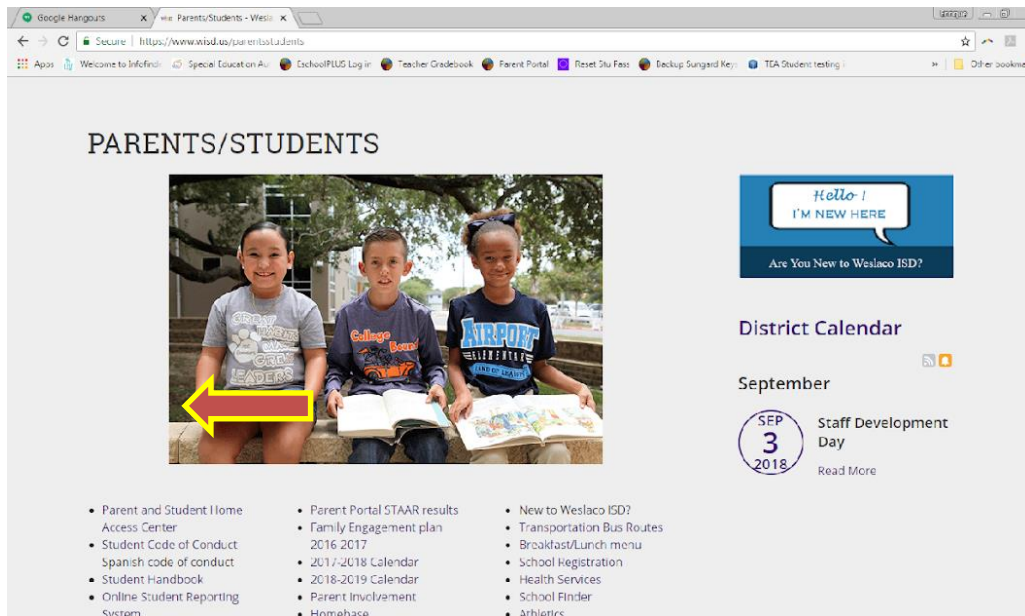
---

# Picture directions to access Parent Portal/ Instrucciones de imagen para acceder al Portal de Padres

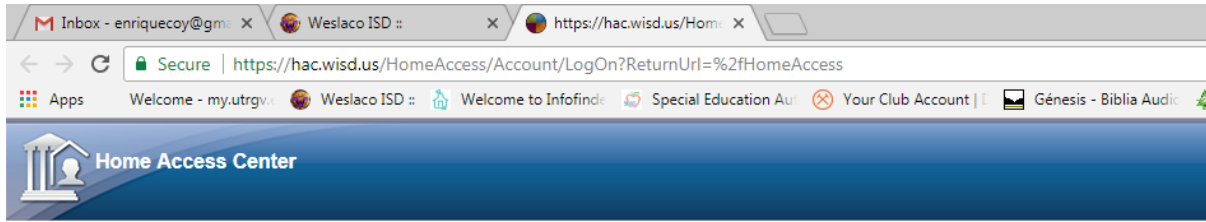
1. Go to: [www.wisd.us](http://www.wisd.us)
2. Click on Parent flag



3. Once next page loads: **scroll to bottom of page** & Click on “Parent and Student Access Center”



4. Log In and password page will load:



**Login**

Please enter your account information for Home Access Center.

**User Name:**

**Password:**

[Forgot My Username or Password](#)

© 1990-2017 SunGard Public Sector Inc. All Rights Reserved. This program is PROPRIETARY and CONFIDENTIAL information of SunGard Public Sector Inc., and may not be disclosed or used except as expressly authorized in a license agreement controlling such use and disclosure. Unauthorized use of this program will result in legal proceedings, civil damages and possible criminal prosecution.